



# Novedades

# LexNET\_4.18



## Ficha del Documento

AUTOR	Desarrollo LexNET
ÁREA	Centro de Soluciones de Interoperabilidad Judicial
PROYECTO	LexNET
LUGAR DE REALIZACIÓN	SGNTJ
NOMBRE DEL DOCUMENTO	Novedades LexNET_4.18

## Control de Versiones del Documento

VERSIÓN	AUTOR	FECHA	DESCRIPCIÓN
1.0	Desarrollo LexNET	15/10/2019	Versión inicial



# Índice

- 1 NOVEDADES LEXNET\_4.18.0..... 1**
- 1.1 FUNCIONALIDADES INTERFAZ WEB..... 1
  - 1.1.1 Recurso de Revisión de Sentencia Firme ..... 1
  - 1.1.2 Iniciador de Juicio Rápido..... 4
  - 1.1.3 Fiscalía como interviniente ..... 6
  - 1.1.4 Ordenación adjuntos..... 7
  - 1.1.5 Modificación mail resumen ..... 8
  - 1.1.6 Backoffice. Búsqueda por IdSujeto..... 8
  - 1.1.7 Filtros de búsqueda en listados de mensajes..... 9
  - 1.1.8 Carpetas personales..... 10



# 1 NOVEDADES LEXNET\_4.18.0.0

En el presente documento se detallan las nuevas funcionalidades incluidas en la versión 4.18.0.0 de lexNET

## 1.1 Funcionalidades interfaz web

### 1.1.1 Recurso de Revisión de Sentencia Firme

Lexnet permite enviar Recursos de Revisión de Sentencia Firme

El funcionamiento del sistema es el siguiente:

- El nuevo mensaje está englobado dentro del desplegable “Iniciadores”, en el menú “Escritos”

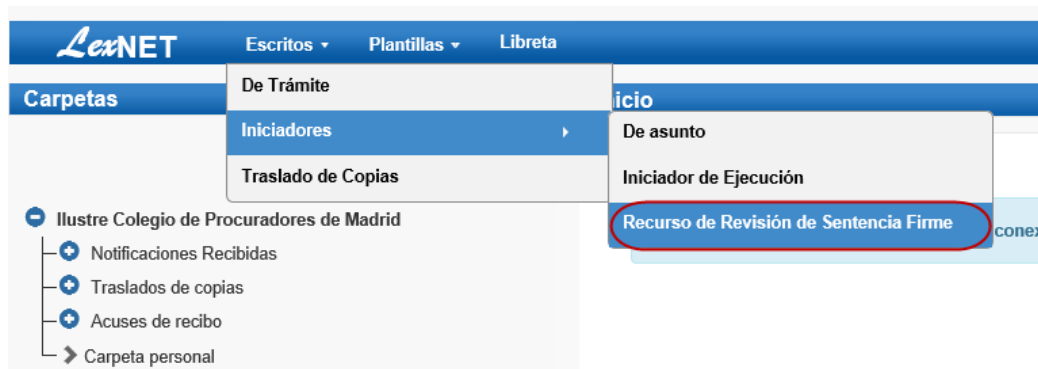


Figura 1 – Recurso de Revisión de Sentencia Firme opción de menú

- El sistema requiere un conjunto de datos principales relativos al envío
  - El campo órgano destino se requiere de manera obligatoria
  - El sistema permite elegir como Órgano Destino los siguientes tipos
    - Sala de lo Contencioso Administrativo de la AN (tipo de órgano 23), Sala de lo Contencioso Administrativo del TSJ (tipo de órgano 33), Sala de lo Civil y Penal del TSJ (tipo de órgano 33)
  - El sistema permite indicar de forma optativa si se trata de una causa con preso (exclusivo para penal)
  - El campo órgano origen se requiere de forma obligatoria
  - El sistema permite elegir como órgano origen cualquier órgano
  - El sistema requiere informar del procedimiento origen de forma obligatoria
  - Minerva considera el padre de la pieza como origen
  - Sólo son objeto de este tipo de recurso las Sentencias
  - El sistema requiere cumplimentar datos de la resolución de forma obligatoria
  - El sistema permite informar de forma obligatoria el tipo de resolución (Sentencia) y la fecha y de forma opcional el N° de resolución y año (nº/aaaa) y si se trata de una Resolución Bis
  - El sistema mantiene los requisitos existentes para cumplimentar los intervinientes



- El sistema mantiene los requisitos existentes para adjuntar archivos tal y como se realiza en el resto de tipos de envíos del sistema:
- El sistema asignará como Catalogación del documento principal “ESCRITO DE INTERPOSICIÓN DE RECURSO DE REVISIÓN DE SENTENCIA”



Recurso de Revisión de Sentencia Firme

Remitente  
Titular(\*): USUARIO

Destino  
Órgano destino  
Órgano(\*): AUD NACIONAL SALA PENAL de Madrid  
Orden(\*): PENAL

Origen  
Órgano origen  
Órgano (\*): JDO DE LO PENAL N. 4 de Burgos  
Orden (\*): PENAL

Procedimiento Origen  
Procedimiento(\*): CUENTA DEL ABOGADO (CUA) (PENAL)  
Nº procedimiento (nº/aaaa): 12 / 2016

NIG  
NIG: [ ][ ][ ][ ][ ]

Resolución  
Tipo resolución(\*): **Sin una opción**  
Fecha resolución(\*): [ ][ ][ ][ ][ ][ ]  
Número resolución: [ ][ ] / [ ][ ]  
 Resolución bis

Intervinientes  

TIPO INTERVENCIÓN	INTERVINIENTE	NÚMERO DE IDENTIFICACIÓN	REPRESENTACIÓN
Interviente	prueba , prueba		

Datos  
 Causa con preso:  
 Urgente  
Observaciones(máx: 1000 caracteres): [ ]

Adjuntos  
Documento Principal  

ADJUNTO	DATOS
<input checked="" type="checkbox"/> Prueba leonet_1.pdf	Catalogación (*): Escrito de interposición de recurso de rev. Descripción: (máx 100 caracteres)

 Documentación pendiente de completar

Documentos Anexos

Limpiar Formulario Guardar como Plantilla Guardar como Borrador Firmar y Enviar

Figura 2 – Recurso de Revisión de Sentencia Firme formulario



## 1.1.2 Iniciador de Juicio Rápido

Lexnet permite enviar Iniciadores de Juicio Rápido

El funcionamiento del sistema es el siguiente:

- El nuevo mensaje está englobado dentro del desplegable “Iniciadores”, en el menú “Escritos”

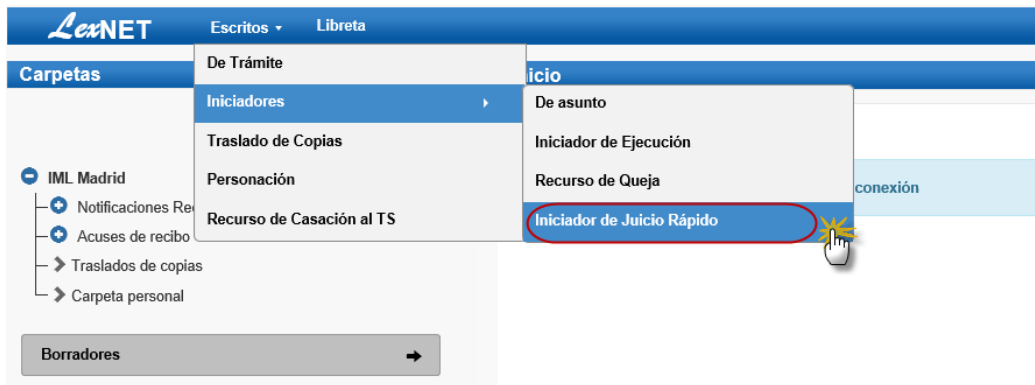


Figura 3 – Iniciador de Juicio Rápido opción de menú

- El sistema permite el envío de Iniciador de Juicio Rápido por parte de los siguientes perfiles asociados a IMLs:
  - Facultativo-colaborador IML/Toxicológico
  - Personal administrativo IML/Toxicológico
- El sistema requiere un conjunto de datos principales relativos al envío
  - El campo órgano destino se requiere de manera obligatoria
  - El sistema permite elegir como Órgano Destino los siguientes tipos
    - JDO. 1 INSTANCIA E INSTRUCCIÓN (tipo de órgano 41)
    - JDO. INSTRUCCIÓN (tipo de órgano 43)
    - JDO. VIOLENCIA SOBRE LA MUJER (48)
  - El sistema marca de manera automática el check de Guardia
  - El sistema mantiene los requisitos existentes para cumplimentar los intervinientes
  - El sistema mantiene los requisitos existentes para adjuntar archivos tal y como se realiza en el resto de tipos de envíos del sistema:
    - El sistema asigna como Catalogación del documento principal “PARTE MÉDICO SIN ESPECIFICAR-PHO”
    - El sistema requiere la selección de Catalogación por cada adjunto según los siguientes subtipos documentales
      - INF - INFORME SIN ESPECIFICAR
      - DSE - DICTAMEN SIN ESPECIFICAR
      - DIN - DOCUMENTACIÓN INDETERMINADA
      - EXP - EXPEDIENTE SIN ESPECIFICAR



- Se deben cumplimentar los datos correspondientes del mensaje
- Se mostrará un mensaje informativo indicando que, en el caso de disponer del número de atestado, se deberá incluir este dato en el campo “Observaciones”: **“En el caso de conocer el número de atestado relacionado con este iniciador, se deberá incluir en el campo Observaciones”**

Datos

Delito(\*) Seleccione un delito...

Localidad:

Fecha (dd/mm/aaaa):

Hora (horas/minutos):

Medida cautelar previa

Medida cautelar coetánea

Causa con detenido

Causa con preso

Violencia de género

Urgente

NOTA: En el caso de conocer el número de atestado relacionado con este iniciador, se deberá incluir en el campo Observaciones

Mensaje Informativo

Observaciones(máx: 1000 caracteres):

Figura 4 – Iniciador de Juicio Rápido datos





**Iniciador de Juicio Rápido**

**Destino**

Órgano destino:

Orden(\*):

Enviar a Juzgado de Guardias:

**Intervinientes**

Añadir como interviniente a esta entidad

**Datos**

Delito(\*):

Localidad:

Fecha (dd/mm/aaaa):

Hora (horas/minutos):  :

Medida cautelar previa  
 Medida cautelar coetánea  
 Causa con detenido  
 Causa con preso  
 Violencia de género  
 Urgente

NOTA: En el caso de conocer el número de atestado relacionado con este iniciador, se deberá incluir en el campo Observaciones

Observaciones(máx: 1000 caracteres):

**Adjuntos**

**Documento Principal**

ADJUNTO	DATOS
<input checked="" type="checkbox"/> 201819225383290.pdf	Catalogación (*): <input type="text" value="Parte médico sin especificar"/> Descripción: [máx 100 caracteres] <input type="text"/>

Documentación pendiente de completar

**Documentos Anexos**

ANEXO	DATOS
<input checked="" type="checkbox"/> SOLICITUD AUTORIZACION.pdf	Catalogación (*): <input type="text" value="Seleccione una catalogación"/> Descripción: [máx 100 caracteres] <input type="text"/>

Figura 5 – Iniciador de Juicio Rápido formulario

### 1.1.3 Fiscalía como interviniente

Se modifican los siguientes formularios para incluir un check que permita indicar si es necesario informar a la Fiscalía como interviniente:

- Escrito de trámite



- Iniciador de Asunto
- Iniciador de Ejecución
- Iniciador de Atestado
- Recurso de Casación al Tribunal Supremo

El funcionamiento del sistema es el siguiente:

- En el apartado intervinientes se incluye el check optativo “Fiscalía como interviniente”

Figura 6 – Fiscalía como interviniente

### 1.1.4 Ordenación adjuntos

El sistema permite reordenar los adjuntos anexados en un mensaje para lo cual es necesario seleccionar el adjunto pulsando el botón izquierdo del ratón y desplazarlo a la posición manteniéndolo pulsado.

Figura 7 – Modificar orden de adjuntos 1

Figura 8 – Modificar orden de adjuntos 2

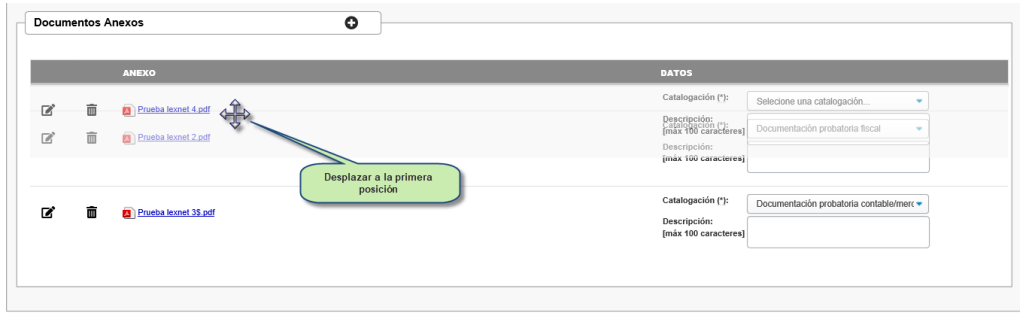


Figura 9 – Modificar orden de adjuntos 3

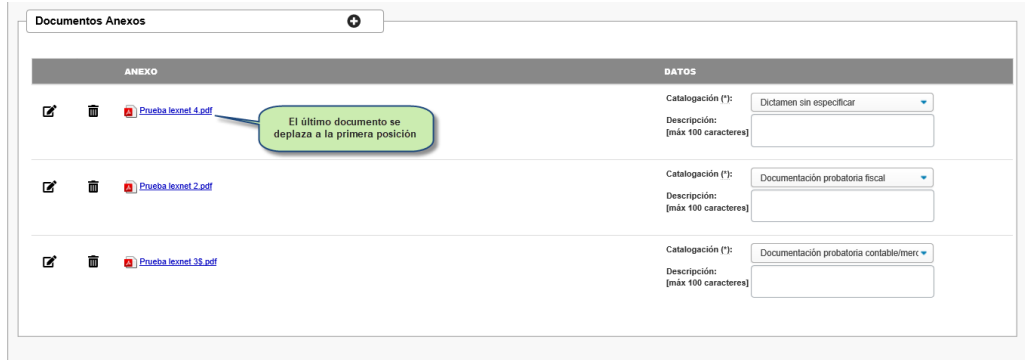


Figura 10 – Modificar orden de adjuntos 4

### 1.1.5 Modificación mail resumen

Se modifica el mail resumen diario para incluir los escritos cancelados. Se especifica el número de escritos cancelados nuevos desde el envío del último mail resumen

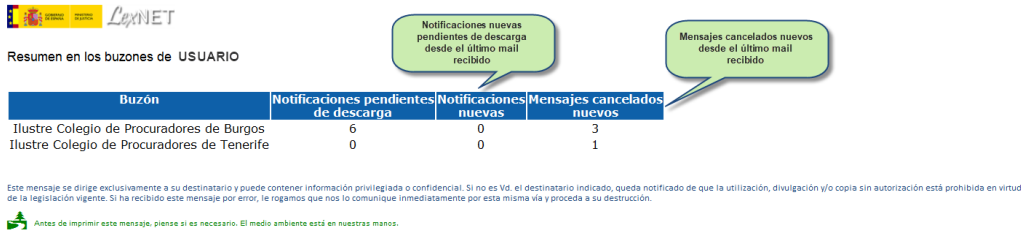


Figura 11 – Mail resumen con escritos cancelados

### 1.1.6 Backoffice. Búsqueda por IdSujeto

El sistema permite la búsqueda de usuarios por IdSujeto



**Gestionar roles**

Por favor, rellene el siguiente formulario para buscar aquellas cuentas de usuario a los que desea añadir o eliminar roles.  
 (\*) El campo Rol o DNI es obligatorio. Por favor, cumplimente al menos uno de ellos.

Id Sujeto:   
 Nombre:   
 DNI:   
 Rol:  Elija una opción  
 Comunidad:  Elija una opción  
 Provincia:  Elija una opción

Figura 12 – Búsqueda de usuarios por idsujeto

### 1.1.7 Filtros de búsqueda en listados de mensajes

En los listados de mensajes que contengan filtros de búsqueda, los resultados obtenidos tras aplicar estos filtros se mantienen una vez se ha accedido a alguno de los mensajes.

Tipo de Mensaje:  Todos Remitente:  Todos
  Urgente
  Juzgado de guardia
  Violencia de género
  Causa con detenido
  Causa con preso

Encontrados: 3 | Seleccionados: 0 Mensajes por pag: 50

TIPO MENSAJE	REMITENTE	ASUNTO	Nº EXP.	FECHA ENVÍO
<input type="checkbox"/> INICIADOR ATESTADO	Aduana de burgos [09059919QA]	<a href="#">Homicidio</a>	43242/2018	03/10/2019 12:16:53
<input type="checkbox"/> INICIADOR ATESTADO	Aduana de burgos [09059919QA]	<a href="#">Lesiones</a>	545354/2019	02/10/2019 13:42:48
<input type="checkbox"/> INICIADOR ATESTADO	Aduana de burgos [09059919QA]	<a href="#">Asesinato</a>	34534/2019	01/10/2019 10:27:33

Figura 13 – Filtros de búsqueda en listados de mensajes 1

Tipo de Mensaje:  Todos Remitente:  Todos
  Urgente
  Juzgado de guardia
  Violencia de género
  Causa con detenido
  Causa con preso

Encontrados: 3 | Seleccionados: 0 Mensajes por pag: 50

TIPO MENSAJE	REMITENTE	ASUNTO	Nº EXP.	FECHA ENVÍO
<input type="checkbox"/> INICIADOR ATESTADO	Aduana de burgos [09059919QA]	<a href="#">Homicidio</a>	43242/2018	03/10/2019 12:18:53
<input type="checkbox"/> INICIADOR ATESTADO	Aduana de burgos [09059919QA]	<a href="#">Lesiones</a>	545354/2019	02/10/2019 13:42:48
<input type="checkbox"/> INICIADOR ATESTADO	Aduana de burgos [09059919QA]	<a href="#">Asesinato</a>	34534/2019	01/10/2019 10:27:33

Figura 14 – Filtros de búsqueda en listados de mensajes 2

TIPO MENSAJE:	Atestado	
ASUNTO:	Lesiones	
REMITENTE:	Fuerzas y Cuerpos de Seguridad :	Aduana de burgos(09059919CA)
DESTINATARIOS:	Órgano :	DECANATO OF REGIST Y REPARTO INSTRUCCIÓN de Burgos , Burgos (0605943000)
	Tipo de Órgano :	JDO INSTRUCCIÓN (PENAL)
	Oficina registro :	DECANATO OF REGIST Y REPARTO INSTRUCCIÓN(0605943000)
	Dirigido a Juzgado de Guardia Urgente	
FECHA:	02/10/2019 - 13:42	
DOCUMENTOS:	<a href="#">Información adicional firmado.pdf</a> (PRINCIPAL) Catalogación: ATESTADO JUICIO R/PRDO SIN DETENIDO	
	<a href="#">Extranjeria_bien.jpg</a> (ANEXO) Catalogación: OFICIO EXTERNO	
DATOS:	Clase de Registro :	Atestados y Denuncias con Autor Conocido
	Delito :	Lesiones
	Localidad :	Burgos
	Fecha / Hora :	02/10/2019 - 12:34
	Número de Atestado:	545354
	Año del Atestado:	2019
	Causa con:	Causa con detención Causa con preso
	Intervinientes :	[ACC] Accion popular : Iusto , Juanito ( Guardia Civil : 32423)
	Identificador en LexNET :	201910195552649

Incorporar al SGP Cancelar Volver Imprimir Descargar

Figura 15 – Filtros de búsqueda en listados de mensajes 3

Tipo de Mensaje : Todos Remitente : Todos  Urgente  Juzgado de guardia  Violencia de género  Causa con detenido  Causa con preso

Encontrados: 3 | Seleccionados: 0 Mensajes por pág: 50

TIPO MENSAJE	REMITENTE	ASUNTO	Nº EXP.	FECHA ENVÍO
INICIADOR ATESTADO	Aduana de burgos (09059919CA)	Homicidio	43242/2018	03/10/2019 12:16:53
INICIADOR ATESTADO	Aduana de burgos (09059919CA)	Lesiones	545354/2019	02/10/2019 13:42:48
INICIADOR ATESTADO	Aduana de burgos (09059919CA)	Asesinato	34534/2019	01/10/2019 10:27:33

« 1 2 »

Cancelar Marcar como no leído Descargar Incorporar al SGP

Figura 16 – Filtros de búsqueda en listados de mensajes 4

## 1.1.8 Carpetas personales

### 1.1.8.1 Ocultar carpetas personales

La aplicación automáticamente oculta carpetas personales con las siguientes características:

- Su fecha de creación es superior a 60 días
- No contienen mensajes

### 1.1.8.2 Búsqueda predictiva

La aplicación permite la búsqueda predictiva de carpetas personales

- Al mover mensajes de un listado

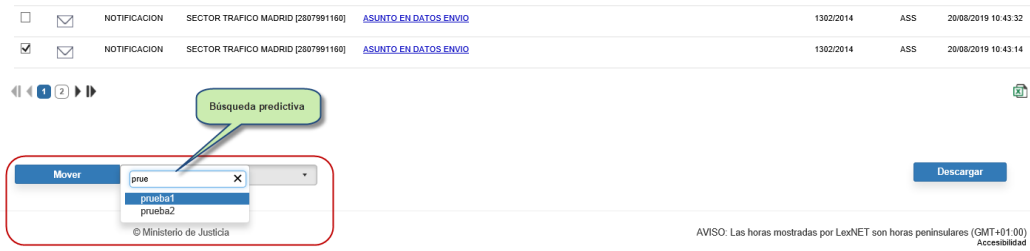


Figura 17 – Mover mensaje. Búsqueda predictiva de carpetas

- En administración de carpetas
  - Crear carpeta



Figura 18 – Crear carpeta. Búsqueda predictiva de carpeta padre

- Borrar carpeta

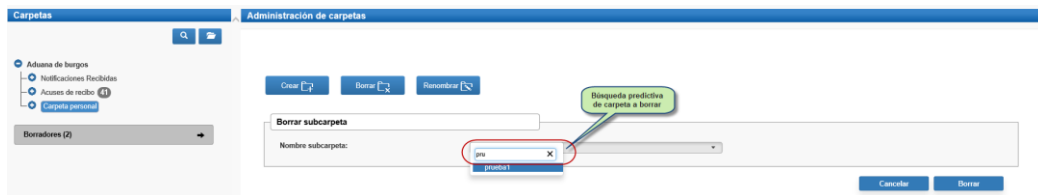


Figura 19 – Borrar carpeta. Búsqueda predictiva de carpeta

- Renombrar carpeta

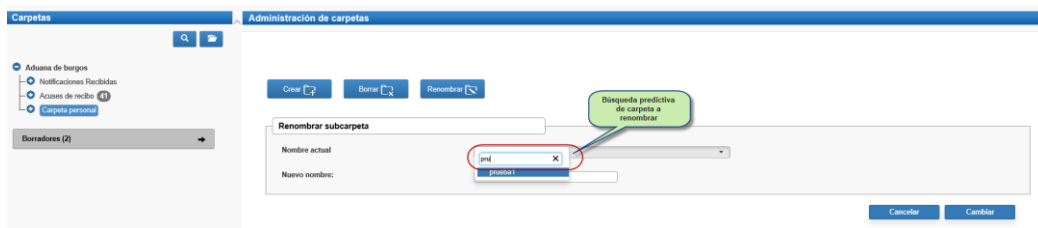


Figura 20 – Borrar carpeta. Búsqueda predictiva de carpeta

### 1.1.8.3 Mensaje de aviso

La aplicación muestra un mensaje de aviso a los usuarios que dispongan de más de 250 carpetas personales.

- Aviso al acceder a la aplicación hasta que el número de carpetas sea inferior a 250.

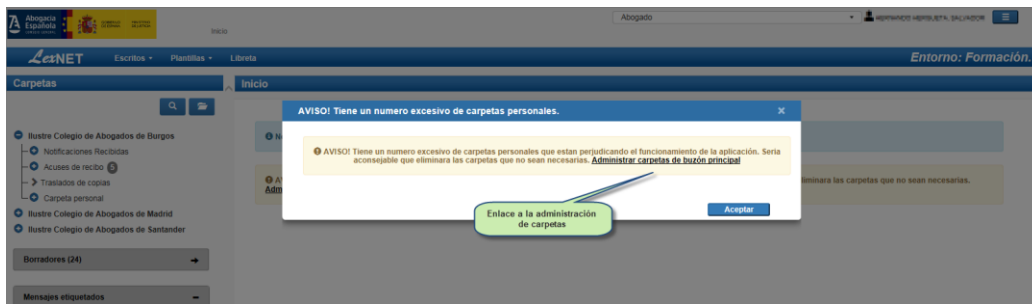


Figura 21 – Mensaje de aviso a usuarios con más de 250 carpetas 1

- Aviso en la pantalla de inicio hasta que el número de carpetas sea inferior a 250.



Figura 22 – Mensaje de aviso a usuarios con más de 250 carpetas 2